




Concepto	2025	2024
Flujos de Efectivo de las Actividades de Operación		
Origen	18,905,873	14,968,732
Impuestos	0	0
Cuotas y Aportaciones de Seguridad Social	0	0
Contribuciones de mejoras	0	0
Derechos	0	0
Productos	0	0
Aprovechamientos	0	0
Ingresos por Venta de Bienes y Servicios	3,266,241	586,293
Participaciones, Aportaciones, Convenios, Incentivos Derivados de la Colaboración Fiscal y Fondos Distintos de Aportaciones	805,655	249,609
Transferencias, Asignaciones, Subsidios y Subvenciones, y Pensiones y Jubilaciones	14,833,977	14,132,830
Otros Orígenes de Operación	0	0
Aplicación	16,998,853	15,212,391
Servicios Personales	13,550,263	12,541,599
Materiales y Suministros	380,960	365,325
Servicios Generales	2,673,402	1,602,600
Transferencias Internas y Asignaciones al Sector Público	0	0
Transferencias al resto del Sector Público	0	0
Subsidios y Subvenciones	0	0
Ayudas Sociales	97,000	0
Pensiones y Jubilaciones	0	0
Transferencias a Fideicomisos, Mandatos y Contratos Análogos	0	0
Transferencias a la Seguridad Social	0	0
Donativos	0	0
Transferencias al Exterior	0	0
Participaciones	0	0
Aportaciones	0	0
Convenios	0	0
Otras Aplicaciones de Operación	297,228	702,867
Flujos Netos de Efectivo por Actividades de Operación	1,907,021	-243,659
Flujos de Efectivo de las Actividades de Inversión		
Origen	0	0
Bienes Inmuebles, Infraestructura y Construcciones en Proceso	0	0
Bienes Muebles	0	0
Otros Orígenes de Inversión	0	0
Aplicación	258,588	618,772
Bienes Inmuebles, Infraestructura y Construcciones en Proceso	0	0
Bienes Muebles	258,588	618,772
Otras Aplicaciones de Inversión	0	0
Flujos Netos de Efectivo por Actividades de Inversión	-258,588	-618,772
Flujo de Efectivo de las Actividades de Financiamiento		
Origen	0	0
Endeudamiento Neto	0	0
Interno	0	0
Externo	0	0
Otros Orígenes de Financiamiento	0	0
Aplicación	85,133	0
Servicios de la Deuda	0	0
Interno	0	0
Externo	0	0
Otras Aplicaciones de Financiamiento	85,133	0
Flujos netos de Efectivo por Actividades de Financiamiento	-85,133	0



Tamaulipas
Secretaría
de Educación
El Colegio de Tamaulipas
Rectoría



EL COLEGIO DE TAMAULIPAS
ESTADO DE FLUJOS DE EFECTIVO
DEL 01 DE ENERO AL 31 DE DICIEMBRE DE 2025



5

<i>Incremento/Disminución Neta en el Efectivo y Equivalentes al Efectivo</i>		
	1,563,300	-862,431
<i>Efectivo y Equivalentes al Efectivo al Inicio del Ejercicio</i>	963,580	1,826,011
<i>Efectivo y Equivalentes al Efectivo al Final del Ejercicio</i>	2,526,880	963,580

Bajo protesta de decir verdad declaramos que los Estados Financieros y sus Notas, son razonablemente correctos y son responsabilidad del emisor.


MTRO. MARCO ANTONIO MORENO CASTELLANOS
Rector

Tamaulipas
Secretaría
de Educación
El Colegio de Tamaulipas
Rectoría


MTRO. VIRGILIO LÓPEZ MEDINA
Secretario General


MTRA. CHRISTIAN SARAIH RANGEL TURRUBIATES
Titular de la Subdirección de Administración y Finanzas