


Nombre del Programa	Nombre del Indicador	Método de cálculo	Unidad de medida	Meta	Tipo-dimensión-frecuencia	Realizado en el periodo	Avance respecto a la meta anual	Justificación
Académico	Eficiencia terminal posgrado Maestría en Política y Gestión Pública X Generación	(Número de egresados del programa de posgrado / Número de estudiantes inscritos en el programa) x 100	Alumnos	15	Anual (ciclo 2025-2026)	15	100%	De 15 estudiantes que egresan en diciembre de 2025, todos se mantienen.
Académico	Eficiencia terminal posgrado Maestría en Planeación Estratégica y Prospectiva VII Generación	(Número de egresados del programa de posgrado / Número de estudiantes inscritos en el programa) x 100	Alumnos	12	Anual (ciclo 2024-2025)	12	100%	De los 14 estudiantes que ingresaron, 12 concluyeron el programa en el mes de junio 2025
Académico	Indicador de permanencia de la Maestría en Prospectiva y Estrategia I Generación	(Número de estudiantes inscritos al finalizar el trimestre / número de alumnos inscritos al inicio del ciclo 2024-2025) x 100	Alumnos	7	Anual (ciclo 2024-2025)	5	62%	De 8 estudiantes inscritos en el ciclo en el ciclo 2024-2025 se mantienen 5.
Académico	Indicador de permanencia de la Maestría en Prospectiva y Estrategia II Generación	(Número de estudiantes inscritos al finalizar el trimestre / número de alumnos inscritos al inicio del ciclo 2025-2026) x 100	Alumnos	8	Anual (ciclo 2025-2026)	7	77%	De 9 estudiantes inscritos en el ciclo 2025-2026 se mantienen 7.
Académico	Indicador de permanencia de la Matrícula actual posgrado Maestría en Política y Gestión Pública XI Generación	(Número de estudiantes inscritos al finalizar el trimestre / número de alumnos inscritos al inicio del ciclo 2024-2025) x 100	Alumnos	18	Anual (ciclo 2024-2025)	21	80%	De 26 estudiantes inscritos, se mantiene una matrícula de 21 estudiantes.
Académico	Eficiencia de titulación del posgrado (titulados)	(Egresados titulados en el ciclo 2024-2025) / Egresados en el ciclo 2022-2023) x 100	Alumnos	15	Anual (ciclo 2024-2025)	8	44%	Egresaron 18 estudiantes durante el ciclo 2022-2023, de los cuales 8 se han titulado. Prospectiva 6 generación con 5 estudiantes y Especialidad 4 generación con 13 estudiantes
Académico	Indicador de permanencia de del Doctorado en Ciencias Sociales VI Generación	(Número de estudiantes inscritos al finalizar el trimestre / número de alumnos inscritos al inicio del ciclo 2023-2024) x 100	Alumnos	6	Anual (ciclo 2023-2024 / seguimiento 2024-2025)	6	100%	De 6 estudiantes que ingresaron los 6 se mantienen.
Académico	Indicador de permanencia de del Doctorado en Ciencias Sociales VII Generación	(Número de estudiantes inscritos al finalizar el trimestre / número de alumnos inscritos al inicio del ciclo 2024-2025) x 100	Alumnos	6	Anual (ciclo 2024-2025)	6	100%	De 6 estudiantes que ingresaron los 6 se mantienen.
Académico	Indicador de permanencia de del Doctorado en Ciencias Sociales VIII Generación	(Número de estudiantes inscritos al finalizar el trimestre / número de alumnos inscritos al inicio del ciclo 2025-2026) x 100	Alumnos	8	Anual (ciclo 2025-2026)	8	100%	De 8 estudiantes inscritos en el ciclo en el ciclo 2025-2026 se mantienen 8.
Académico	Eficiencia de titulación del Doctorado en Ciencias Sociales IV Generación.	(Egresados titulados en el ciclo 2024-2025) / Egresados en el ciclo 2023-2024) x 100	Alumnos	2	Anual (ciclo 2024-2025)	1	50%	Egresaron dos estudiantes en junio 2024, de los cuales 1 se titulo. Doctorado en Ciencias Sociales 4 generación.
Académico	Eficiencia de titulación de la Maestría en Política y Gestión Pública IX Generación.	(Egresados titulados en el ciclo 2024-2025) / Egresados en el ciclo 2023-2024) x 100	Alumnos	7	Anual (ciclo 2024-2025)	0	0%	Egresaron 7 estudiantes, durante el tercer trimestre no se registro titulación de alumnos.



Nombre del Programa	Nombre del Indicador	Método de cálculo	Unidad de medida	Meta	Tipo-dimensión-frecuencia	Realizado en el periodo	Avance respecto a la meta anual	Justificaciones
Académico	Formación y educación continua	(Número de constancias otorgadas por concluir cursos de formación continua/ Número de constancias programadas) x 100	Alumnos	1000	Anual (2025)	373	37%	Se otorgaron 139 constancias al tercer trimestre de 2025. Se han otorgado 373, que suman las 234 constancias del segundo trimestres mas el reportado actualmente.
Editorial	Libros publicados	(Número de libros publicados con el sello editorial de El Colegio de Tamaulipas / Libros programados para publicarse con el sello editorial de El Colegio) x 100	Libros	6	Anual	2	33%	Se cuenta con dos libros publicados al tercer trimestre 2025.
Académico	Artículos publicados en revistas científicas (arbitradas e indexadas)	(Número de artículos publicados por los profesores-investigadores en revistas indexadas en el año / Número de artículos programados para publicarse en el año) x 100	Artículos	6	Anual	5	83%	Se cuenta con cinco articulos publicado.
Académico	Capítulo de libros	(Número de capítulos de libro publicados por los profesores-investigadores en revistas indexadas en el año / Número de capítulos de libro programados para publicarse en el año) x 100	Capítulos	6	Anual	1	17%	Se cuenta con un capítulo de libros publicados.
Divulgación del conocimiento científico.	Eventos académicos	(Actividades de divulgación y difusión del conocimiento científico realizadas en el año / Actividades de difusión y divulgación del conocimiento científico programadas en el año) x 100	Actividades	24	Anual	18	75%	Durante el tercer trimestre de 2025 Se realizaron 6 actividades de divulgación. Por lo que al periodo que se informa se han realizado 18 actividades de divulgación de las 24 programadas en el año, 8 de ellas fueron informadas en el segundo trimestre y 4 en el primero





Nombre del Programa	Nombre del Indicador	Método de cálculo	Unidad de medida	Meta	Tipo-dimensión-frecuencia	Realizado en el periodo	Avance respecto a la meta anual	<p align="center"><b>Tamaulipas</b>                      Justificaciones <b>Secretaría de Educación</b></p>
Consultoría y Servicios	Numero de servicios brindados a través de Consultoría durante el periodo 2025	Numero de Consultorías realizadas durante el periodo que se informa / Consultorías programadas para el 2025x100	Servicios prestados	6	Anual	4	66%	<p>El Colegio de Tamaulipas durante el trimestre se dio inicio a los siguientes servicios de consultoría a la Universidad Politécnica de Altamira para el desarrollo de Estudios de Factibilidad de Programas Académicos:</p> <p>Estudio de factibilidad de la Maestría en Gestión Pública. Estudio de factibilidad de la Maestría en Alta Dirección, Estudio de factibilidad de la Especialidad en semiconductores.</p> <p>Estudio de factibilidad de la Especialidad en Gestión del Agua.</p> <p>Estudio de factibilidad de la Licenciatura en Ingeniería Financiera.</p> <p>Así mismo a través de los servicios de consultoría en materia de capacitación se dio inicio al Diplomado "La enseñanza de la historia en la Nueva Escuela Mexicana, un enfoque crítico y transformador" dirigido a personal de Educación Básica.</p> <p>Servicio de investigación de mercado brindado a la Secretaría de Desarrollo Rural Pesca y Acuacultura como parte del desarrollo del Proyecto del Sorgo Banco.</p> <p>Mismos que se encuentran en proceso y serán concluidos en el mes de diciembre 2025.</p>
Vinculación y transferencia de conocimiento	Numero de Convenios de colaboración formalizados durante el periodo 2025	Convenios de colaboración formalizados durante el periodo / Convenios de colaboración programados para 2025x100	Convenios	8	Anual	8	100%	<p>Durante el trimestre El Colegio de Tamaulipas llevo a cabo la firma de 4 convenios para el desarrollo de proyectos y evaluación de Fondos y Programas, siendo estos los siguientes:</p> <p>INSTITUTO DE LAS MUJERES DE TAMAULIPAS, SECRETARÍA DE BIENESTAR SOCIAL.                      EL COLEGIO DE SAN LUIS POTOSÍ                      SECRETARÍA ANTICORRUPCIÓN Y BUEN GOBIERNO</p> <p>Por lo que al periodo que se informa se han firmado 8 convenios, uno en el primer trimestre, tres en el segundo trimestre y cuatro en el tercer trimestre 2025.</p>
Administración y Finanzas	Cuenta Pública Ejercicio 2024	Cuenta Pública entregada en tiempo y forma a la Secretaría de Finanzas / Cuenta Pública programada en el ejercicio	Cuenta Pública	1	Anual	1	100%	<p>Conforme a la calendarización proporcionada por la Secretaría de Finanzas, en el mes de febrero 2025 se presentó la Cuenta Pública 2024.</p>




Nombre del Programa	Nombre del Indicador	Método de cálculo	Unidad de medida	Meta	Tipo-dimensión-frecuencia	Realizado en el periodo	Avance respecto a la meta anual	Justificaciones
Administración y Finanzas	Informes financieros trimestrales	Informes financieros entregados en tiempo y forma a la ASE / Informes financieros programados en el ejercicio	Informes	4	Trimestral	3	75%	<p>En enero 2025 se entregó el Informe Financiero del Cuarto Trimestre del ejercicio 2024.</p> <p>En abril 2025 se entregó el informe financiero del primer trimestre del ejercicio 2025, mediante oficio numero REC/095/2025.</p> <p>En agosto 2025 se entregó el informe financiero del segundo trimestre del ejercicio 2025, mediante oficio numero REC/231/2025.</p> <p>Por lo que al periodo que se informa se ha dado cumplimiento a 3 de los 4 informes programados para el año, 1 de ellos informado en el primer trimestre.</p>

"Bajo protesta de decir verdad declaramos que los Estados Financieros y sus Notas, son razonablemente correctos y son responsabilidad del emisor"



MTRO. MARCO ANTONIO MORENO CASTELLANOS  
Rector



**Tamaulipas**  
**Secretaría de Educación**  
El Colegio de Tamaulipas  
Rectoría



MTRA. CHRISTIAN SARAIH RANGEL TURRUBIATES  
Titular de la Subdirección de Administración y Finanzas



MTRO. VIRGILIO LÓPEZ MEDINA  
Secretario General