

Concepto	2018	2017
Flujos de Efectivo de las Actividades de Operación		
Origen		
Impuestos	2,572,434	2,173,332
Cuotas y Aportaciones de Seguridad Social		
Contribuciones de mejoras		
Derechos		
Productos de Tipo Corriente		
Aprovechamientos de Tipo Corriente		
Ingresos por Venta de Bienes y Servicios		
Ingresos no Comprendidos en las Fracciones de la Ley de Ingresos Causados en Ejercicios Fiscales Anteriores Pendientes de Liquidación o Pago		
Participaciones y Aportaciones		
Transferencias, Asignaciones y Subsidios y Otras Ayudas	2,454,961	2,173,332
Otros Orígenes de Operación	117,473	
Aplicación	2,161,056	2,385,721
Servicios Personales	1,883,873	2,060,173
Materiales y Suministros	38,593	43,130
Servicios Generales	238,590	226,542
Transferencias Internas y Asignaciones al Sector Público		
Transferencias al resto del Sector Público		
Subsidios y Subvenciones		
Ayudas Sociales		
Pensiones y Jubilaciones		
Transferencias a Fideicomisos, Mandatos y Contratos Análogos		
Transferencias a la Seguridad Social		
Donativos		
Transferencias al Exterior		
Participaciones		
Aportaciones		
Convenios		
Otras Aplicaciones de Operación		55,876
Flujos Netos de Efectivo por Actividades de Operación	411,378	-212,389
Flujos de Efectivo de las Actividades de Inversión		
Origen		
Bienes Inmuebles, Infraestructura y Construcciones en Proceso	0	0
Bienes Muebles		
Otros Orígenes de Inversión		
Aplicación		
Bienes Inmuebles, Infraestructura y Construcciones en Proceso	0	0
Bienes Muebles		
Otras Aplicaciones de Inversión		
Flujos Netos de Efectivo por Actividades de Inversión	0	0
Flujo de Efectivo de las Actividades de Financiamiento		
Origen		
Endeudamiento Neto		
Interno		
Externo		
Otros Orígenes de Financiamiento		
Aplicación		
Servicios de la Deuda	665,069	0
Interno	665,069	
Externo		
Otras Aplicaciones de Financiamiento		







EL COLEGIO DE TAMAULIPAS
ESTADO DE FLUJOS DE EFECTIVO
DEL 01 DE ENERO AL 31 DE MARZO DE 2018




<i>Flujos netos de Efectivo por Actividades de Financiamiento</i>	-665,069	0
<i>Incremento/Disminución Neta en el Efectivo y Equivalentes al Efectivo</i>	-253,691	-212,389
<i>Efectivo y Equivalentes al Efectivo al Inicio del Ejercicio</i>	971,464	930,312
<i>Efectivo y Equivalentes al Efectivo al Final del Ejercicio</i>	717,772	717,923

"Bajo protesta de decir verdad declaramos que los Estados Financieros y sus Notas, son razonablemente correctos y son responsabilidad del emisor"


 DR. RODRIGO VERA VÁZQUEZ
 Titular de la Entidad


 MTRO. GUSTAVO SUZMÁN VALLADOLID
 Responsable de Elaboración


 MTRO. PEDRO MIER LLAGUNO
 Titular del área financiera

